

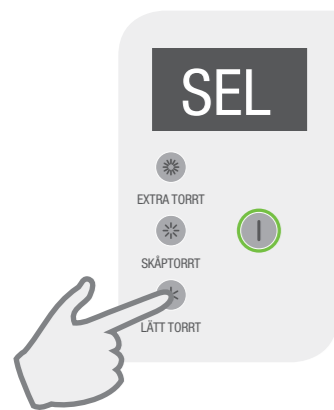
BRUKSANVISNING

Torktumlare ProLine T 9-16 E

1. Fyll maskinen

Fyll trumman med tvättgods och stäng luckan ordentligt.

2. Välj program




Displayen visar SEL (Select).
Välj ett automatiskt program genom att trycka på knapparna. 1, 2 eller 3 visas i displayen.

Tvätten torkas till vald fuktnivå och torktumlaren stängs av automatiskt. Max torktid är 95 minuter.

3. Starta

Tryck på startknappen 


4. Avbryt eller snabbmata program




För att mata fram till nedkylning tryck på .
Programmet stannar efter 5 min.

För att avbryta programmet utan nedkylning tryck två gånger på .

5. Rengör luddfiltret

Rengör alltid luddfiltret när programmet gått klart.



Knapp	Nr	Program
	1	EXTRA TORRT För extra tjocka plagg.
	2	SKÅPTORRT För tvätt som inte skall strykas.
	3	LÄTT TORRT För tvätt som inte ska strykas eller strykas lätt.

Rengör luddfiltret

Rengör alltid luddfiltret när programmet gått klart.

Öppna luckan för att komma åt filtret.



OBS! Maskinen tillhör den gröna gruppen